


DOREEN VIRTUE

A Especialista Mundial em Terapia dos Anjos

Oferta
de um baralho
de 45 cartas

Descubra o poder dos anjos superiores

ORÁCULO DOS ARCANJOS

 inascente

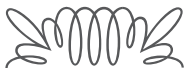
Índice



Como trabalhar com as Cartas do <i>Oráculo dos Arcanjos</i>	7
O significado das Cartas	15
<i>As Cartas do Oráculo</i>	17
Abre as Asas!	17
Aprender e Ensinar	19
Ar Livre	21
Bem-amado	23
Ciclos Lunares	25
Clariaudição	27
Claricognição	29
Clarissenciência	31
Clarividência	33
Compaixão	35
Compreensão Espiritual	37
Conselheiro	39
Coragem	41
Crianças Índigo e Cristal	43
Cuidar	45
Dádivas de Deus	47
Escrita Criativa	49
Está Tudo Bem	51
Estabelecer Prioridades	53
Estás Seguro	55
Estilo de Vida Saudável	57
Gentileza	59

Harmonia nos Relacionamentos	61
Ideia Brilhante!	63
Intenções Cristalinas	65
Lembra-te de Quem És	67
Liderança	69
Limpa o Teu Espaço	71
Limpeza de Chacras	73
Mudança de Carreira	75
Ordem Divina	77
Paciência	79
Paixão	81
Paz	83
Prosperidade	85
Reconfortar	87
Recupera o Teu Poder!	89
Respira	91
Retrospectiva de Vida	93
Sabes o Que Fazer	95
Sensibilidade	97
Superar Dificuldades	99
Terapia Angélica	101
Um Olá do Céu	103
Vitória!	105
Informação sobre as ilustrações	107
Informação sobre a autora	117

COMO TRABALHAR COM AS CARTAS DO ORÁCULO DOS ARCANJOS



Os arcanjos são anjos muito reais, poderosos e não confessionais, que orientam os anjos da guarda. Pense neles como sendo os gestores dos anjos da guarda. Os arcanjos são mensageiros do Criador para aquele que foi criado, que nos ajudam em todas as áreas da vida.

Protegem-nos e orientam-nos, trazendo paz à Terra, a todos e cada um. Como são muito poderosos, também nos incentivam a agir.

Os arcanjos não têm restrições de tempo nem de espaço, por isso podem estar simultaneamente com todas as pessoas que os invocarem. Também podem ter experiências e diálogos únicos e personalizados com todos nós.

Cada caminho religioso e espiritual tem a sua própria doutrina relativamente aos arcanjos. Este baralho baseia-se em 15 arcanjos das antigas práticas, textos e crenças espirituais do Judaísmo, da Cabala, do Cristianismo e do Islão. As cartas apresentam o seu nome mais comum, embora alguns arcanjos sejam conhecidos por outras denominações

em tradições distintas. *Repare que existem três cartas diferentes para cada arcanjo.* Escolhi ilustrações que representam a forma clarividente como visualizo cada arcanjo.

Na parte do *Significado das Cartas* descrevi as funções de cada arcanjo, o significado dos seus nomes, a cor da aura e o cristal associado a cada um.

Qualquer pessoa pode invocar um arcanjo. Não precisa de fazer uma invocação formal, ter uma educação especial ou formação religiosa, nem levar uma vida «perfeita» para conseguir a sua atenção. Basta pensar no nome de um arcanjo para o chamar para junto de si. Através da utilização destas cartas do oráculo ficará a conhecer os arcanjos, desenvolverá uma relação mais próxima com eles e aprenderá as funções específicas desempenhadas por cada arcanjo. E quando se-gurar as cartas estará a invocar automaticamente a presença deles na sua vida.

Eles ficam felizes em ajudá-lo com as preocupações do dia a dia. Uma vez que são seres ilimitados, não tem de temer estar a desviar a atenção de um arcanjo de questões mais prementes. Os arcanjos trabalham com os seus anjos da guarda para trazerem cura, orientação e milagres.

Efetuar uma Leitura com os Arcanjos

Existem muitas formas de efetuar leituras com estas cartas do oráculo. É impossível enganar-se. Até um principiante consegue realizar leituras maravilhosas e precisas. Também

imbuí estas cartas com intenções e bênçãos, para reforçar a precisão e os efeitos de cura das suas leituras.

Cada carta que tira tem importância. Poderá não entender a relevância de uma carta específica até ter passado algum tempo, por isso mantenha a mente aberta e preste atenção à sua intuição, aos pensamentos e aos sentimentos enquanto faz leituras. Confie nessas sensações e profira-as em voz alta quando efetuar uma leitura para outra pessoa.

Comece por consagrar o seu novo baralho de cartas do oráculo. Primeiro, segure no baralho e toque em cada carta para que fique imbuída com a sua assinatura energética. Isto ajuda as cartas a ficarem energeticamente ligadas a si. A seguir, segure na parte de baixo das cartas e abra a de cima como um leque. Segure este leque de cartas junto ao coração, com as imagens viradas para si.

Respire profundamente enquanto o seu coração preenche as cartas com a essência de amor do seu eu superior. Mentalmente, e enquanto isto sucede, dirija uma oração aos arcanjos, como por exemplo:

«Queridos arcanjos, obrigado por ajudarem as minhas leituras das cartas do oráculo a serem precisas, pormenorizadas e repletas de bênçãos para todos os envolvidos. Obrigado por me ajudarem a compreender os significados mais profundos de cada leitura com as cartas do oráculo.»

Eis os passos necessários para fazer uma leitura com as cartas dos arcanjos:

PASSO 1: FAÇA UMA PERGUNTA

Enuncia-a mentalmente ou em voz alta; os arcanjos conseguem ouvi-lo de qualquer modo. Se estiver a fazer uma leitura para alguém, peça à pessoa que faça uma pergunta aos arcanjos, em voz alta ou em silêncio. A pergunta pode ser genérica ou específica.

PASSO 2: BARALHE AS CARTAS

Pode usar qualquer método de baralhar. Enquanto baralha as cartas, faça mentalmente a pergunta aos arcanjos. Peça-lhes para guiarem a sua leitura. Eis um exemplo: «*Queridos arcanjos, por favor ajudem-me a ouvir, ver, pensar e sentir claramente a verdadeira orientação divina. Por favor, guiem a minha leitura para que seja de luz, específica e precisa, e para que traga muitas bênçãos a todos os envolvidos. Obrigado.*» Peça aos arcanjos para lhe darem um sinal para parar de baralhar. Confie quando a sua mente ou o corpo lhe disserem para parar, já que isto indicia que acabou de receber uma mensagem dos arcanjos nesse sentido.

PASSO 3: DISPONHA AS CARTAS

Tire três cartas de cima do baralho e disponha-as, com a imagem virada para cima, da esquerda para a direita. A carta à esquerda mostra a origem da situação atual. A do meio descreve a verdade da situação atual. A carta à direita mostra a resolução ou o resultado, se os pensamentos e as crenças de todos se mantiverem inalterados (os resultados podem

frequentemente ser alterados, tal como uma mudança de pensamento).

PASSO 4: LEIA OS SIGNIFICADOS

Leia as palavras nas cartas, observe as suas ilustrações e leia o manual. Enquanto estiver a ler fique atento a impressões adicionais que os arcanjos lhe poderão fornecer através de pensamentos, palavras mentais, visões ou sensações. Estas impressões ajudam-no a personalizar a leitura para a sua situação particular ou para a pessoa a quem estiver a ler. Repare num tema, num denominador comum, numa história ou num fio condutor presente nas três cartas. Por vezes a ilustração da carta contém informação importante e relevante, por isso preste atenção aos pormenores. Se a leitura continuar a não fazer sentido, deixe passar algum tempo enquanto os seus anjos o ajudam a compreender um significado mais profundo. Cartas com mensagens contraditórias poderão significar que se sente em conflito, ou que os seus pensamentos e fé estão a vacilar.

PASSO 5: CONFIE

A intuição requer fé e confiança nas suas capacidades para comunicar com o divino. Todas as pessoas, incluindo você, têm capacidades intuitivas. Confie na justeza da sua primeira impressão sobre a conformidade das cartas com a pergunta. Tenha a coragem de transmitir as suas impressões à pessoa a quem está a fazer a leitura. Se colocar constantemente a

mesma questão, as leituras poderão até tornar-se confusas. Repetir a mesma pergunta demonstra falta de fé e as leituras vão refleti-lo. Se isto acontecer, peça aos arcanjos para aumentarem a fé e a confiança nas suas capacidades intuitivas.

Métodos de Leitura Adicionais

À medida que for trabalhando com as cartas do *Oráculo dos Arcanjos*, provavelmente desenvolverá os seus próprios métodos personalizados. Aqui estão algumas alternativas:

Método de Cortar o Baralho e Ler Uma Única Carta

Siga os passos 1 e 2, como acima descrito. Em vez de tirar as cartas de cima do baralho, corte-o onde sentir que deve fazê-lo. (Isto significa pegar numa parte do baralho com uma mão e afastá-la da parte restante.) Veja a carta no interior da parte de cima do baralho que levantou. O significado desta carta está relacionado com a pergunta que formulou.

Carta do Dia

De manhã, pergunte aos arcanjos: «O que querem que eu saiba hoje?» A seguir baralhe as cartas e tire a carta de cima. Ande com a carta ao longo do dia (ou escreva as palavras num papel), para se lembrar da mensagem.

Método do Pêndulo

Disponha as cartas (viradas para cima ou para baixo) num círculo. Coloque-se no meio dele com um pêndulo oscilante, tal como um cristal preso a uma corrente. Faça uma pergunta e veja para que cartas o pêndulo se dirige. Essas cartas compõem a sua leitura.

Método Intuitivo

Depois de fazer uma pergunta e de baralhar as cartas, peça aos arcanjos: «Por favor, digam-me quantas cartas devo tirar por cima.» Vai pensar ou ouvir um número na sua mente, ou o seu corpo vai dizer-lhe quando deve parar de tirar cartas. Disponha-as da esquerda para a direita e veja como elas se relacionam com a pergunta.

Cartas Que Saltam

Se uma carta saltar do baralho, preste atenção especial a essa carta e também à imediatamente a seguir.

Método Sensitivo

Com as imagens viradas para baixo, em cima de uma mesa, abra as cartas em leque de forma a conseguir vislumbrar uma parte de cada carta. Faça uma pergunta. A seguir

passa a mão por todas as cartas até sentir calor ou sentir-se simplesmente guiado a escolher uma em particular. Coloque a carta virada para cima à sua frente e continue a tirar cartas usando o mesmo método. Disponha-as selecionadas da esquerda para a direita. Preste atenção às sensações físicas e emotivas que surgirem enquanto interpreta o significado coletivo das cartas em relação à sua pergunta.

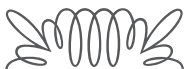
Método com Cartas de Vários Baralhos

Baralhe as cartas do *Oráculo dos Arcanjos* com as cartas de outros baralhos meus (*Healing with the Angels, Messages from Your Angels, Healing with the Fairies, Magical Mermaids and Dolphins*) e use qualquer dos métodos acima descritos. As cartas do *Oráculo dos Arcanjos* funcionam especialmente bem com outros baralhos de cartas dos anjos.

Guardar o Seu Baralho

As cartas do oráculo estão imbuídas com energia e intenções sagradas, por isso é melhor mantê-las num local apropriado. Peça aos arcanjos para o ajudarem a encontrar uma caixa especial, uma bolsa ou um altar para guardar as cartas. Poderá optar por colocar um cristal em cima das cartas, a fim de manter a sua energia elevada e límpida.

O SIGNIFICADO DAS CARTAS



Nas páginas que se seguem lerá descrições das mensagens dos arcanjos sobre cada carta no baralho do *Oráculo dos Arcanjos*. As cartas aparecerão por ordem alfabética.

Enquanto estiver a ler cada descrição, os arcanjos e os seus próprios anjos da guarda irão transmitir-lhe mensagens adicionais personalizadas, por isso é importante prestar atenção a quaisquer pensamentos, visões ou sensações que surgirem durante a leitura.

À semelhança dos meus outros baralhos, estas cartas devem ser interpretadas *intuitivamente*. Isto significa confiar nas impressões que receber intuitivamente enquanto lê as cartas. O significado geral de cada uma é bastante específico. No entanto, os pormenores dos significados das cartas podem alterar-se, já que se aplicam a várias situações.

Por exemplo, a carta *Estilo de Vida Saudável* poderá ser uma mensagem para melhorar a sua alimentação ou para começar a fazer exercício; ou o reconhecimento dos arcanjos em relação ao estilo de vida saudável que está a levar. O *contexto* do significado específico baseia-se sempre na pergunta, ou tema, que colocou aos arcanjos. Assim sendo, considere sempre a pergunta que fez quando interpretar a leitura.

Por vezes, os arcanjos respondem a uma pergunta ou a um desejo subentendido. Por exemplo: se gostaria de saber se vai receber um aumento de salário, mas no fundo quer mesmo deixar o seu emprego e trabalhar por conta própria, os arcanjos vão responder aos seus verdadeiros desejos. Isto implica, portanto, durante uma leitura, ser-se completa e totalmente honesto em relação às suas intenções e motivações.

E, acima de tudo, confie nas suas intuição e impressões enquanto executa a leitura.

Acerca das Cartas e do Manual

Em cada carta deste oráculo vai encontrar o título e o nome do arcanjo, bem como uma curta mensagem. A seguir, neste manual, essa informação será repetida e também vai encontrar uma mensagem adicional, além de instruções sobre como trabalhar com esse arcanjo em particular. (Os títulos das cartas aparecem neste manual por ordem alfabética.)

É frequente obtermos informação suficiente apenas ao ler a carta, analisar a imagem e reparar nas suas impressões intuitivas. Consulte a informação constante neste manual apenas depois de ter prestado atenção à sua reação intuitiva a cada carta.



Abre as Asas!


Arcanjo Ariel: «Não hesites agora.
O momento é perfeito e estás pronto
para voar!»

Abre as Asas!

Arcanjo Ariel: «*Não hesites agora. O momento é perfeito e estás pronto para voar!*»

Mensagem adicional: «Embora possas sentir-te intimidado com a perspetiva de mudar e com a ideia de ires para lá da sua zona de conforto, estás pronto para voar alto. Abraça novas oportunidades e sabe que é seguro seguir o teu coração e os sonhos. Mantém-te concentrado no amor, no espírito e em servir, e evita os pessimistas ou os céticos. Lembra-te de que inspiras os outros com a tua história de transformar desafios em vitórias.»

Trabalhar com o Arcanjo Ariel: ama todos os seres vivos e ajuda-os prazenteiramente. É mestre da manifestação e apoia especialmente terapeutas, professores e pessoas que prestam serviços aos outros. Tem especial carinho pela área ambiental e trabalha de perto com os anjos da Natureza para proteger e tratar animais — particularmente aves, animais e peixes que vivam perto ou dentro de água. Uma forma de trabalhar com Ariel é participar em trabalho ambiental, incluindo apanhar lixo perto de um lago, rio ou oceano; oferecer tempo e/ou dinheiro a uma causa ambiental; ou passar a usar produtos de limpeza amigos do ambiente.



Aprender e Ensinar

Archanjo Zadquiel: «Mantém a mente aberta e aprende. Em seguida, ensina essas ideias aos outros.»

Aprender e Ensinar

Archanjo Zadquiel: *«Mantém a mente aberta e aprende. Em seguida, ensina essas ideias aos outros.»*

Mensagem adicional: «És um professor espiritual e um ávido estudante. Aprender e ensinar estão unidos num ciclo perfeito, em que a informação chega até ti quando precisas dela. Ensina aos outros os temas que te apaixonam. Quanto mais ensinares, mais as lições serão reforçadas dentro de ti. Fica recetivo a partilhar novas ideias e a aprender sobre temas que ainda não fazem parte dos teus interesses imediatos. Os teus alunos também te vão ensinar de muitas formas. Confia nas tuas capacidades para ensinar e aprender, já que

a tua mente é una com a mente divina de Deus. És um ser inteligente e sábio. Fica certo de que nesta vida é seguro falar abertamente sobre os teus ensinamentos.»

Trabalhar com o Arcanjo Zadquiel: eis o professor espiritual supremo: é paciente, amável e tem acesso a todo o saber. É muito conhecido por ajudar a memória humana a funcionar. Se precisares de te lembrar ou de memorizar qualquer informação pede ajuda a Zadquiel. Ele terá todo o gosto em ensinar-te qualquer coisa que precises de saber. Basta fazer-lhe perguntas para obter a sua ajuda. Às vezes Zadquiel usa o método socrático de ensino, o que significa que vai guiarte para que possas aprender por ti mesmo. Observar os padrões em tudo o que vês, ouve e pensa é a melhor forma de beneficiar com os ensinamentos de Zadquiel.



«Os arcanjos são guias muito poderosos e inteligentes, que o poderão ajudar de forma milagrosa. Conheça-os, invoque-os e obtenha resposta para as questões mais prementes da sua vida.»

LEIA TAMBÉM, DA MESMA AUTORA:

